

Dados do Subwoofers

Marca :	Clarion	Modelo :	PXW1252
EBP :	46,84	Diâmetro:	12 Polegadas
Impedância:	2X4 Ohms	Qms:	7,1500
Potência:	500 Watts RMS	Qes:	0,7259
Eficiência:	87,5 dB/w /m	Qts:	0,66
Fs:	34 Hz	Re:	1,98 Ohms
Vas:	2,216 ft³	Vd:	0,5429 litros
Vas:	62,713 litros	Sd:	0,0452 m²
Xmax:	12,00 mm	No:	0,33 %
		Volume deslocado pelo subwoofers:	2,70 litros

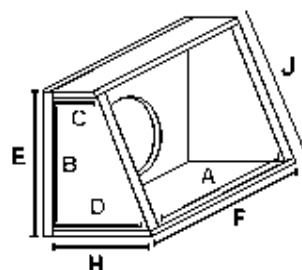
Caixa Acústica - Dutada Normal

Quantidade de Subs:	1	QL :	15	Comp. Duto :	32,43 cm
Dutos p/ cada subwoofers	1	Fb :	39,09 Hz	Vol. Duto :	2,73 litros
Diâmetro interno do Duto (polegadas) :	4,00	dB Pico :	5,5083 dB	Volume VR :	40,0000 litros
Espessura do Duto :	1,00 mm	Alfa :	1,5678		1,4134 Ft³
Maior medida :	3,42 Hz	F3 :	41,4390 Hz	Vol. Total:	45,4336 litros
		Freq. p/ Análise:	30 Hz		1,6054 Ft³
		Pe max p/ Freq.:	320,31 watts		
		SPL Max :	104,90 dB		
		SPL Térmico :	107,23 dB		
		SPL Pico :	114,52 dB		
		SPL Carro :	123,10 dB		
		Vel. do ar no duto:	0,11 mach		
			38,48 m/s		

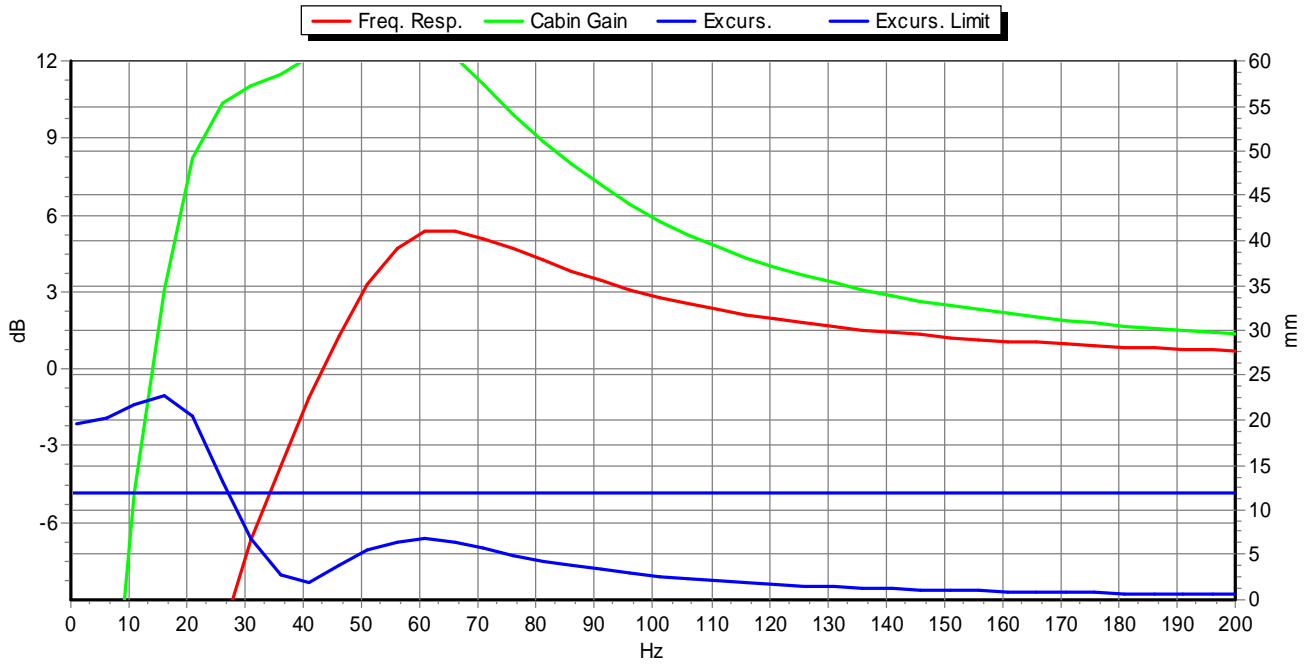
Desenho

Formato: **Trapézio**

Espessura da madeira: **20,00 mm**

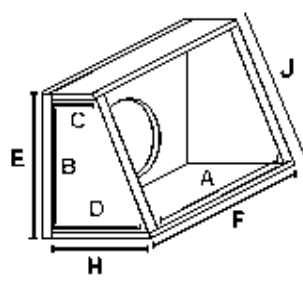
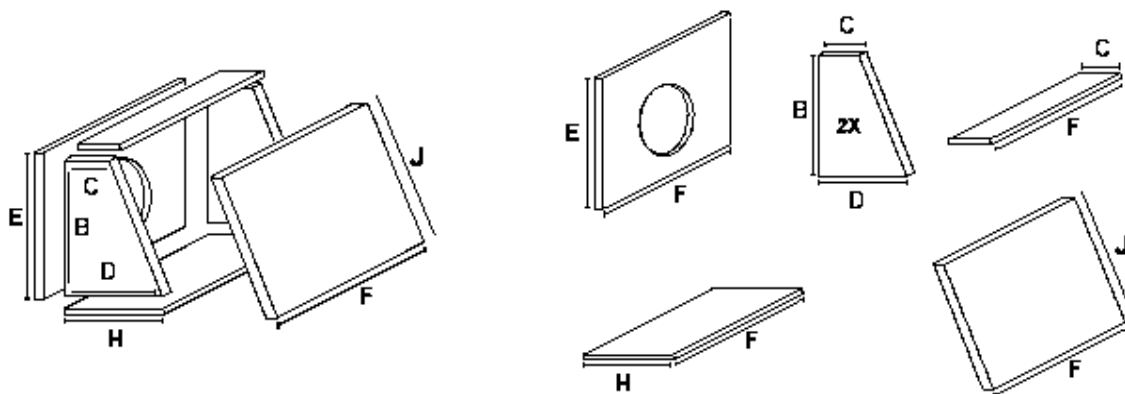


A :	45,89 cm
B :	36,00 cm
C :	20,00 cm
D :	35,00 cm
E :	40,00 cm
F :	49,89 cm
G :	cm
H :	36,20 cm
J :	44,36 cm



Cortes / View

Dutada Normal



A :	45,89 cm
B :	36,00 cm
C :	20,00 cm
D :	35,00 cm
E :	40,00 cm
F :	49,89 cm
G :	cm
H :	36,20 cm
J :	44,36 cm